

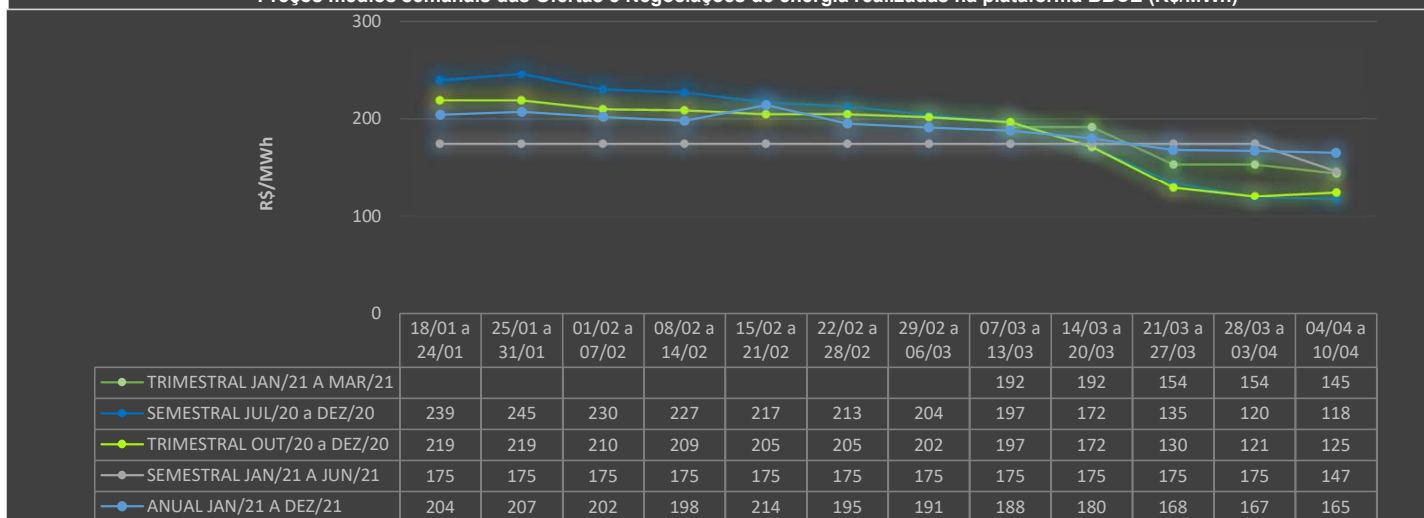
**DASHBOARD - Edição 163**
**Cenário Energético**

	Sudeste/Centro-Oeste				Sul			
	Realizado		Previsto		Realizado		Previsto	
	28/03 a 03/04	04/04 a 10/04	11/04 a 17/04		28/03 a 03/04	04/04 a 10/04	11/04 a 17/04	
ENA (%MLT)	85	↓ 84	↓ 82		9	↑ 12	↑ 17	
EAR (%EAR <sub>máx</sub> )	51,87	↑ 52,87	↑ 56,00		17,09	↓ 16,88	↓ 16,10	
CARGA (MW <sub>m</sub> )	35.082	↓ 32.469	↑ 36.331		11.105	↓ 9.771	↑ 10.894	
CMO <sub>med</sub> (R\$/MWh)	0,00	↑ 0,08	↓ 0,05		0,00	↑ 0,08	↓ 0,05	
PLD <sub>med</sub> (R\$/MWh)	39,68	↑ 39,68	↑ 39,68		39,68	↑ 39,68	↑ 39,68	

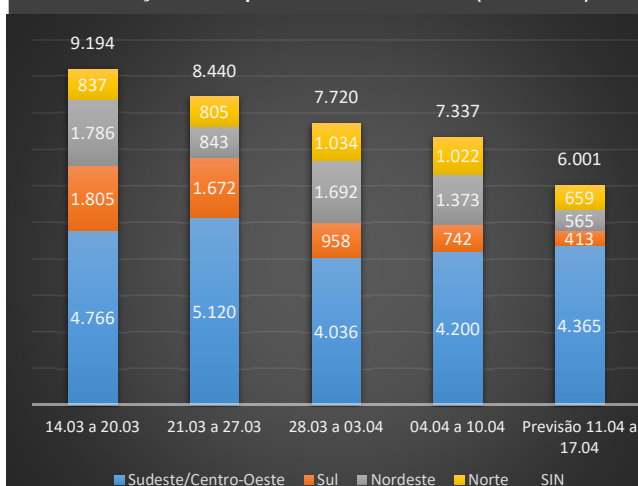
  

	Nordeste			Norte		
	Realizado		Previsto	Realizado		Previsto
	28/03 a 03/04	04/04 a 10/04	11/04 a 17/04	28/03 a 03/04	04/04 a 10/04	11/04 a 17/04
ENA (%MLT)	111	↑ 118	↓ 108	62	↑ 73	↑ 110
EAR (%EAR <sub>máx</sub> )	81,02	↑ 83,77	↑ 87,60	71,90	↑ 73,76	↑ 78,10
CARGA (MW <sub>m</sub> )	9.402	↑ 9.841	↑ 10.265	5.072	↓ 5.072	↑ 5.292
CMO <sub>med</sub> (R\$/MWh)	0,00	↑ 0,00	↑ 0,00	0,00	↑ 0,00	↑ 0,00
PLD <sub>med</sub> (R\$/MWh)	39,68	↑ 39,68	↑ 39,68	39,68	↑ 39,68	↑ 39,68

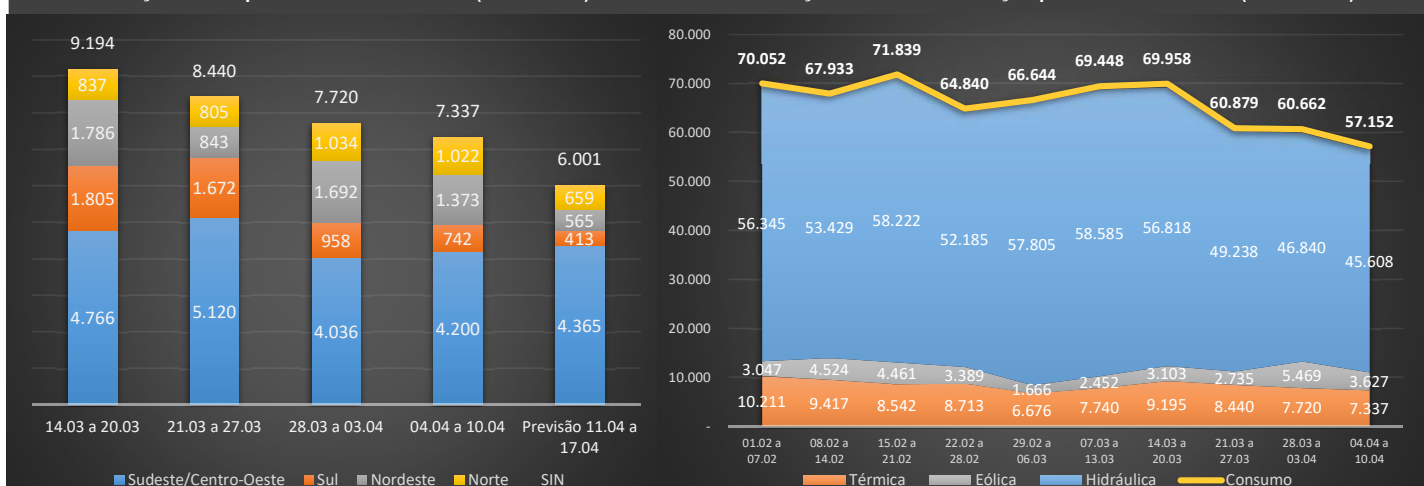
Fonte: ONS

**Preços médios semanais das Ofertas e Negociações de energia realizadas na plataforma BBCE (R\$/MWh)**


Fonte: Balcão Brasileiro de Comercialização de Energia - BBCE

**Evolução do Despacho Térmico Semanal (MWmédios)**


Fonte: ONS

**Evolução Semanal da Geração por fonte x Consumo (MWmédios)**


Fonte: ONS