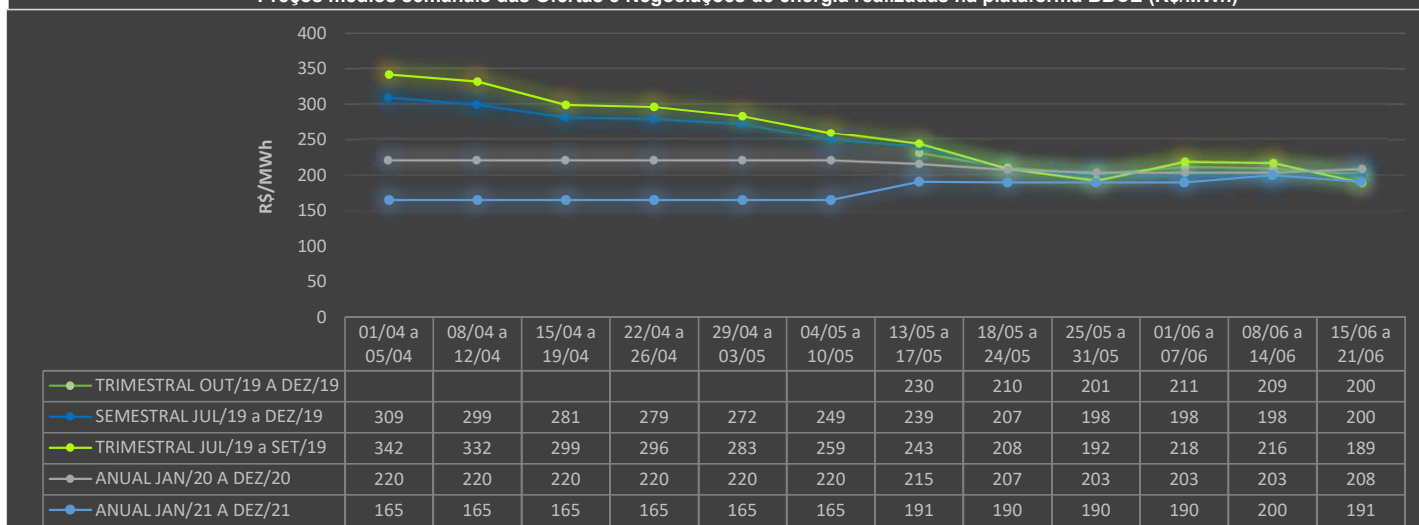


DASHBOARD - Edição 142
Cenário Energético

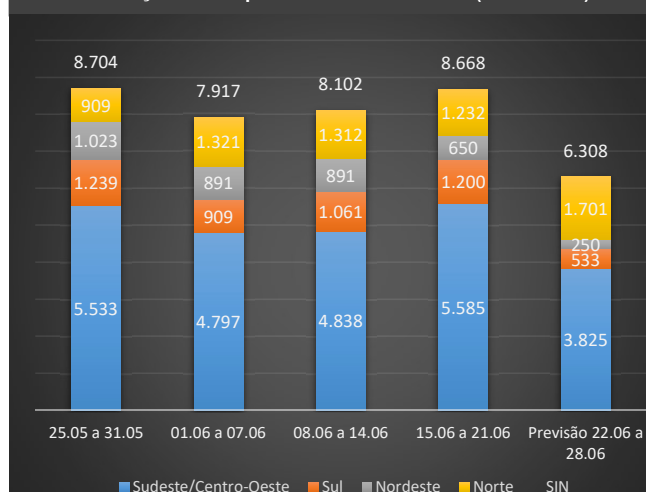
	Sudeste/Centro-Oeste				Sul			
	Realizado		Previsto		Realizado		Previsto	
	08/06 a 14/06	15/06 a 21/06	22/06 a 28/06		08/06 a 14/06	15/06 a 21/06	22/06 a 28/06	
ENA (%MLT)	95	↓ 84	↓ 78		ENA (%MLT)	82	↑ 106	↓ 83
EAR (%EAR _{máx})	47,73	↓ 47,70	↑ 48,00		EAR (%EAR _{máx})	87,39	↑ 90,60	↓ 84,82
CARGA (MW _m)	34.301	↓ 33.962	↑ 37.715		CARGA (MW _m)	10.372	↑ 10.543	↑ 10.892
CMO _{med} (R\$/MWh)	0,00	↑ 69,70	↑ 122,40		CMO _{med} (R\$/MWh)	0,00	↑ 69,70	↑ 122,40
PLD _{med} (R\$/MWh)	42,35	↑ 78,42	↑ 124,92		PLD _{med} (R\$/MWh)	42,35	↑ 78,42	↑ 124,92

	Nordeste			Norte			
	Realizado		Previsto	Realizado		Previsto	
	08/06 a 14/06	15/06 a 21/06	22/06 a 28/06	08/06 a 14/06	15/06 a 21/06	22/06 a 28/06	
ENA (%MLT)	59	↓ 48	↓ 39	ENA (%MLT)	83	↓ 69	↓ 67
EAR (%EAR _{máx})	56,95	↓ 56,42	↓ 55,30	EAR (%EAR _{máx})	73,13	↑ 73,82	↑ 74,20
CARGA (MW _m)	10.019	↓ 9.632	↑ 10.323	CARGA (MW _m)	5.508	↓ 5.479	↑ 5.588
CMO _{med} (R\$/MWh)	0,00	↑ 69,70	↑ 122,40	CMO _{med} (R\$/MWh)	0,00	↑ 69,70	↑ 122,40
PLD _{med} (R\$/MWh)	42,35	↑ 78,42	↑ 124,92	PLD _{med} (R\$/MWh)	42,35	↑ 78,42	↑ 124,92

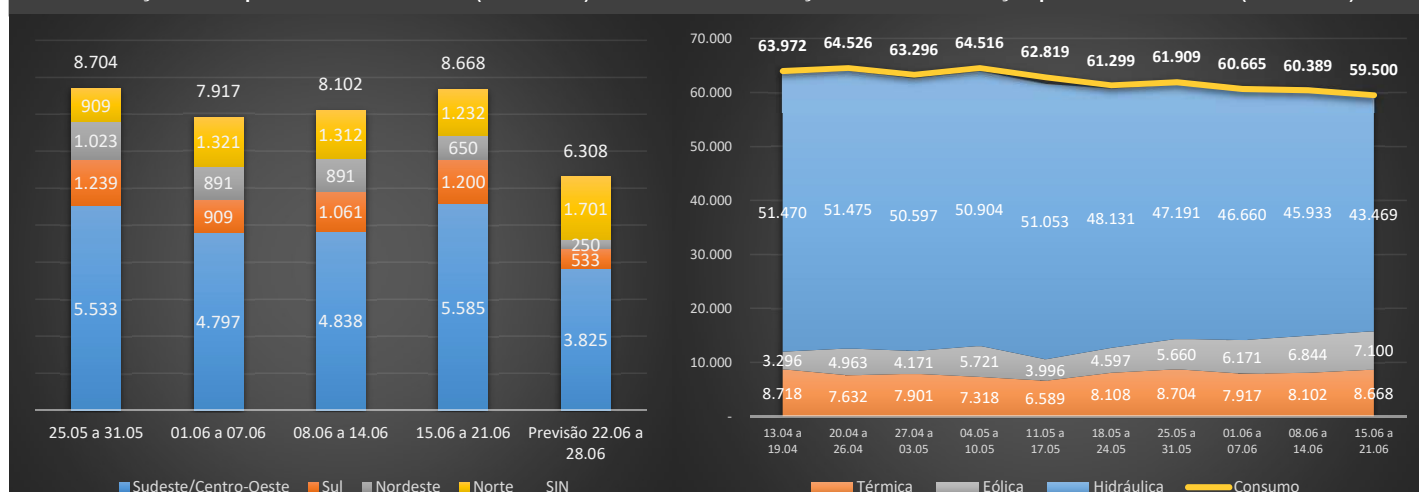
Fonte: ONS

Preços médios semanais das Ofertas e Negociações de energia realizadas na plataforma BBCE (R\$/MWh)


Fonte: Balcão Brasileiro de Comercialização de Energia - BBCE

Evolução do Despacho Térmico Semanal (MWmédios)


Fonte: ONS

Evolução Semanal da Geração por fonte x Consumo (MWmédios)


Fonte: ONS