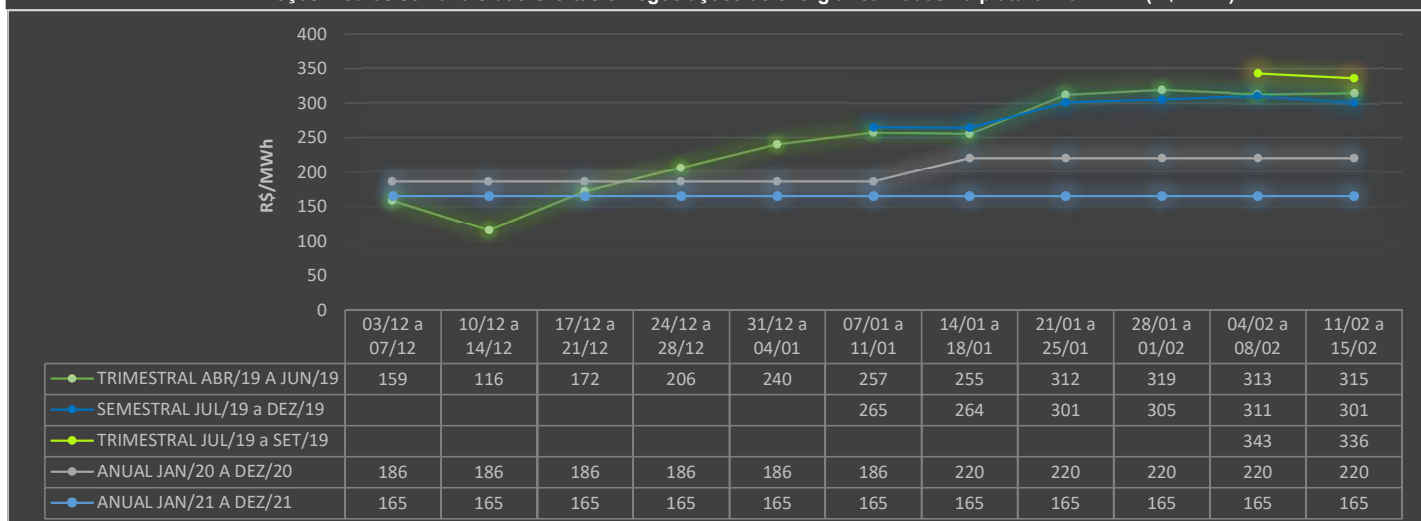


DASHBOARD - Edição 133
Cenário Energético

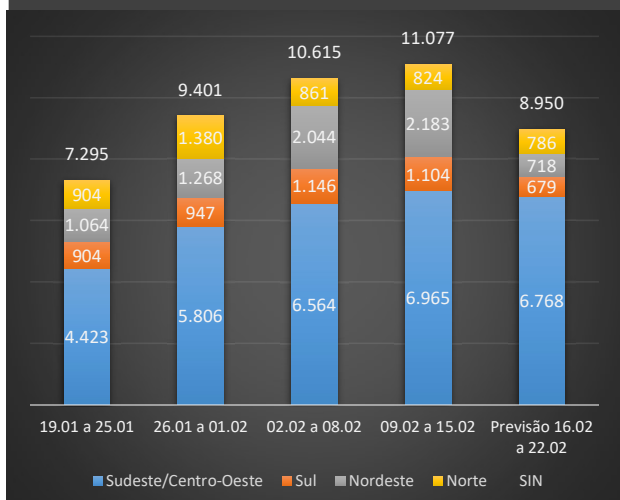
	Sudeste/Centro-Oeste					Sul				
	Realizado		Previsto			Realizado		Previsto		
	02/02 a 08/02	09/02 a 15/02	16/02 a 22/02		02/02 a 08/02	09/02 a 15/02	16/02 a 22/02			
ENA (%MLT)	44	↑ 51	↑ 71			ENA (%MLT)	59	↓ 54	↑ 67	
EAR (%EAR _{máx})	25,98	↑ 26,12	↑ 26,93			EAR (%EAR _{máx})	39,52	↓ 36,48	↑ 38,31	
CARGA (MW _m)	41.036	↓ 40.690	↑ 42.763			CARGA (MW _m)	12.370	↑ 12.594	↑ 13.302	
CMO _{med} (R\$/MWh)	462,48	↑ 527,95	↓ 464,54			CMO _{med} (R\$/MWh)	462,48	↑ 527,95	↓ 464,54	
PLD _{med} (R\$/MWh)	451,57	↑ 510,81	↓ 472,96			PLD _{med} (R\$/MWh)	451,57	↑ 510,81	↓ 472,96	

	Nordeste			Norte			
	Realizado		Previsto	Realizado		Previsto	
	02/02 a 08/02	09/02 a 15/02	16/02 a 22/02	02/02 a 08/02	09/02 a 15/02	16/02 a 22/02	
ENA (%MLT)	22	↓ 17	↑ 18	ENA (%MLT)	60	↑ 65	↑ 78
EAR (%EAR _{máx})	42,16	↑ 42,59	↑ 42,62	EAR (%EAR _{máx})	32,31	↑ 36,95	↑ 38,32
CARGA (MW _m)	11.239	↓ 11.157	↑ 11.634	CARGA (MW _m)	5.401	↑ 5.506	↑ 5.593
CMO _{med} (R\$/MWh)	140,25	↑ 173,77	↓ 166,44	CMO _{med} (R\$/MWh)	26,72	↑ 54,35	↓ 33,48
PLD _{med} (R\$/MWh)	141,05	↑ 178,71	↓ 164,36	PLD _{med} (R\$/MWh)	42,35	↑ 48,14	↓ 42,35

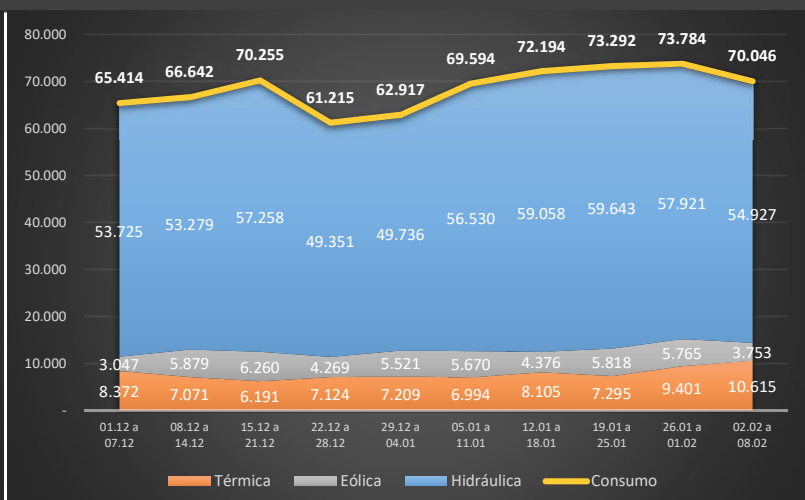
Fonte: ONS

Preços médios semanais das Ofertas e Negociações de energia realizadas na plataforma BBCE (R\$/MWh)


Fonte: Balcão Brasileiro de Comercialização de Energia - BBCE

Evolução do Despacho Térmico Semanal (MWmédios)


Fonte: ONS

Evolução Semanal da Geração por fonte x Consumo (MWmédios)


Fonte: ONS