

DASHBOARD - Edição 124

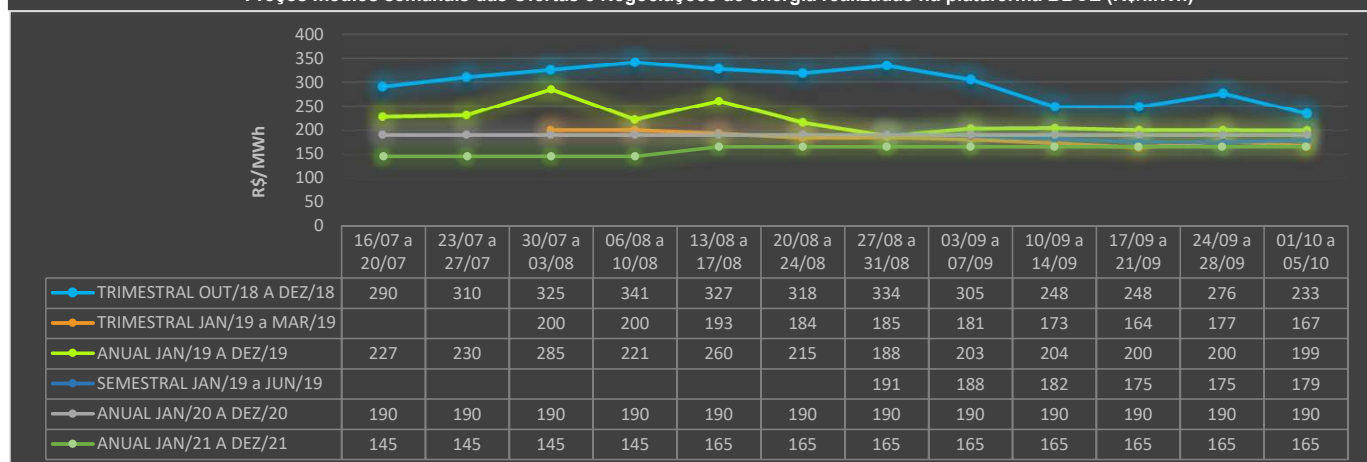
Cenário Energético

	Sudeste/Centro-Oeste			Sul			
	Realizado		Previsto	Realizado		Previsto	
	22/09 a 28/09	29/09 a 05/10	06/10 a 12/10	22/09 a 28/09	29/09 a 05/10	06/10 a 12/10	
ENA (%MLT)	99	↓ 78	↓ 75	ENA (%MLT)	57	↑ 67	↑ 116
EAR (%EAR _{máx})	23,23	↓ 21,86	↓ 21,10	EAR (%EAR _{máx})	48,39	↑ 49,12	↑ 52,70
CARGA (MW _m)	37.462	↑ 37.618	↑ 38.991	CARGA (MW _m)	11.003	↓ 10.930	↑ 10.948
CMO _{med} (R\$/MWh)	428,06	↓ 387,03	↓ 323,41	CMO _{med} (R\$/MWh)	428,06	↓ 387,03	↓ 323,41
PLD _{med} (R\$/MWh)	441,87	↓ 386,47	↓ 325,52	PLD _{med} (R\$/MWh)	441,87	↓ 386,47	↓ 325,52

	Nordeste			Norte			
	Realizado		Previsto	Realizado		Previsto	
	22/09 a 28/09	29/09 a 05/10	06/10 a 12/10	22/09 a 28/09	29/09 a 05/10	06/10 a 12/10	
ENA (%MLT)	34	↓ 31	↑ 37	ENA (%MLT)	62	↓ 52	↑ 57
EAR (%EAR _{máx})	28,96	↓ 28,06	↓ 27,20	EAR (%EAR _{máx})	41,19	↓ 36,61	↓ 35,20
CARGA (MW _m)	10.319	↑ 10.519	↑ 10.760	CARGA (MW _m)	5.624	↓ 5.504	↓ 5.469
CMO _{med} (R\$/MWh)	428,06	↓ 387,03	↓ 323,41	CMO _{med} (R\$/MWh)	428,06	↓ 387,03	↓ 323,41
PLD _{med} (R\$/MWh)	441,87	↓ 386,47	↓ 325,52	PLD _{med} (R\$/MWh)	441,87	↓ 386,47	↓ 325,52

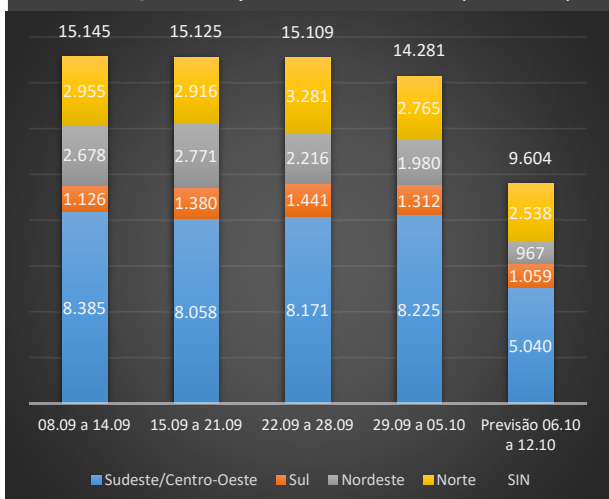
Fonte: ONS

Preços médios semanais das Ofertas e Negociações de energia realizadas na plataforma BBCE (R\$/MWh)



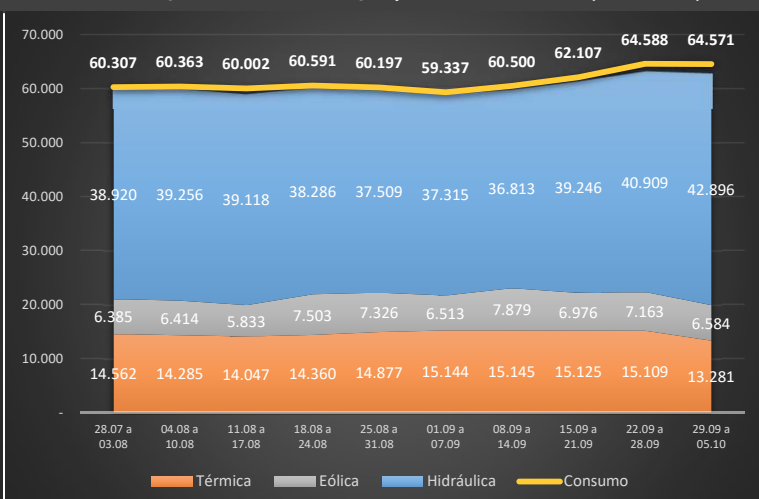
Fonte: Balcão Brasileiro de Comercialização de Energia - BBCE

Evolução do Despacho Térmico Semanal (MWmédios)



Fonte: ONS

Evolução Semanal da Geração por fonte x Consumo (MWmédios)



Fonte: ONS